

Carnide um exemplo de participação

Sim vence em Carnide com 72%

O Referendo Nacional realizado no passado dia 11 de Fevereiro provou mais uma vez que Carnide é uma freguesia onde a população cada vez mais participa e torna-se num exemplo de participação democrática.

Em Carnide a abstenção foi inferior a 50% e muito abaixo da média nacional. O nível de participação local foi muito superior à média nacional, tendo votado em Carnide 52,1% dos eleitores. Esta participação colocou a nossa freguesia entre as 10 freguesias lisboetas (em 53) com mais baixa taxa de abstenção.




Mas também no resultado Carnide destacou-se com o SIM a obter 71,9% dos votos, uma vantagem de quase 44% sobre o NÃO.

O Bº. Padre Cruz foi o posto onde se verificou maior abstenção (59,1%) mas foi também o local onde o SIM obteve maior expressão com 75,7%.

Estavam inscritos para votar 14.373 eleitores e participaram neste acto eleitoral 7.493 pessoas.

O acto eleitoral na freguesia correu com total normalidade tendo as 12 mesas de voto funcionado sem qualquer problema a registar.

Quadro com os resultados do Referendo

	 Posto A Carnide Centro	 Posto B B.º Padre Cruz	 Posto C Horta Nova e Telheiras	Total da Freguesia
Inscritos	7 297	4 795	2 281	14 373
Votantes	4 401	1 961	1 131	7 493
SIM	69,5%	75,7%	74,4%	71,9%
NÃO	30,5%	24,3%	25,6%	28,1%
Abstenção	39,7%	59,1%	50,4%	48,9%

Sim

Freguesia de Carnide	71,9%
Concelho de Lisboa	67,5%
Distrito de Lisboa	71,5%
Nacional	59,3%

Abstenção

Freguesia de Carnide	47,9%
Concelho de Lisboa	51,5%
Distrito de Lisboa	51,3%
Nacional	56,4%